



Ministero dell'Interno

Dipartimento per gli Affari Interni e Territoriali

Home | Elezioni e referendum

Elezioni regionali ed amministrative del 28 - 29 marzo 2010

Dati provvisori *

Regionali

Regione: LOMBARDIA

Circoscrizione: BERGAMO

Comune: PRADALUNGA

Elettori	3.598	
Votanti	2.507	69,67 %
Sezioni scrutinate presidente		4 su 4
Sezioni scrutinate liste circoscrizionali		4 su 4

Candidati presidente e liste



FORMIGONI ROBERTO
PER LA LOMBARDIA

Voti % Voti %











1.392 57,42









LEGA NORD



903 41,57

Candidati presidente e liste		Voti	%	Voti	%
	IL POPOLO DELLA LIBERTA'			400	18,41
		Totale		1.303	59,99
	PENATI FILIPPO LUIGI PENATI PRESIDENTE ALTERNATIVA LOMBARDA	739	30,48		
	PARTITO DEMOCRATICO			432	19,88
	DI PIETRO ITALIA DEI VALORI			141	6,49
	PART. PENS.			57	2,62
	SINISTRA ECOLOGIA LIBERTA'			45	2,07
	PARTITO SOCIALISTA ITALIANO			11	0,50
		Totale		686	31,58
	PEZZOTTA SAVINO UNIONE DI CENTRO	203	8,37		
	UNIONE DI CENTRO			125	5,75
	CRIMI VITO CLAUDIO MOVIMENTO 5 STELLE BEPPEGRILLO.IT	54	2,22		

Candidati presidente e liste	Voti	%	Voti	%
 MOVIMENTO 5 STELLE BEPPEGRILLO.IT 			38	1,74
 AGNOLETTO VITTORIO EMANUELE RIFOND.COM. - SIN.EUROPEA - COM.ITALIANI	29	1,19		
 RIFOND.COM. - SIN.EUROPEA - COM.ITALIANI 			20	0,92
 INVERNIZZI GIANMARIO FORZA NUOVA	7	0,28		
Totale voti candidati presidente		2.424		
Totale voti liste circoscrizionali		2.172		
Schede bianche		23	0,91 %	
Schede nulle		60	2,39 %	
Schede contestate e non assegnate		-	-	

(*) I dati si riferiscono alle comunicazioni pervenute dai comuni, tramite le prefetture, e non rivestono, pertanto, carattere di ufficialita'. La proclamazione ufficiale degli eletti e' prerogativa di: uffici elettorali regionali presso le corti d'appello e uffici elettorali circoscrizionali presso i tribunali dei capoluoghi di circoscrizione per le elezioni regionali; uffici elettorali centrali e circoscrizionali per le elezioni amministrative. La ripartizione dei seggi e l'individuazione degli eletti non tengono conto di eventuali "opzioni", incompatibilita' e surroghe.

Pagine realizzate a cura dell'Ufficio III - Servizi Informatici Elettorali